

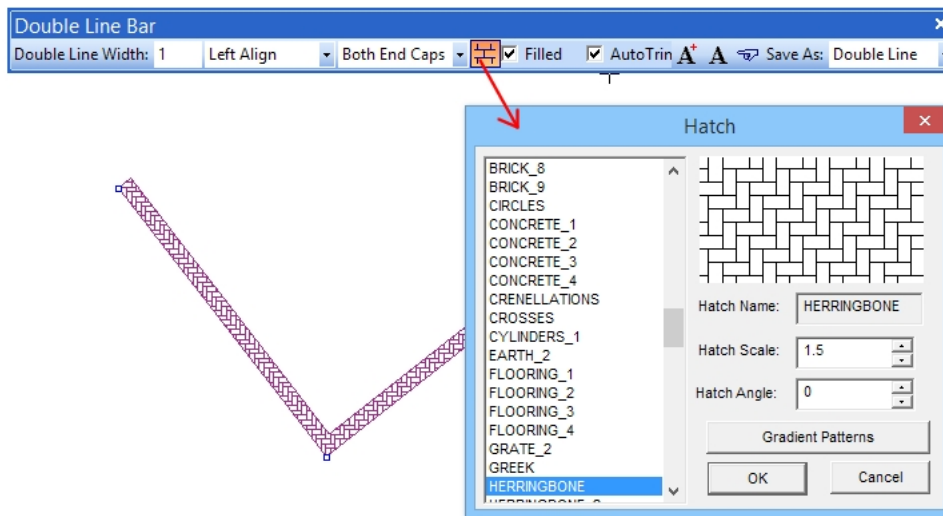
DesignCAD Express 24.0 - poznámky k vydání verze z 11/09/2014

Září 2014

DesignCAD Express 24.0 zahrnuje následující vylepšení a opravy:

Nové vlastnosti:

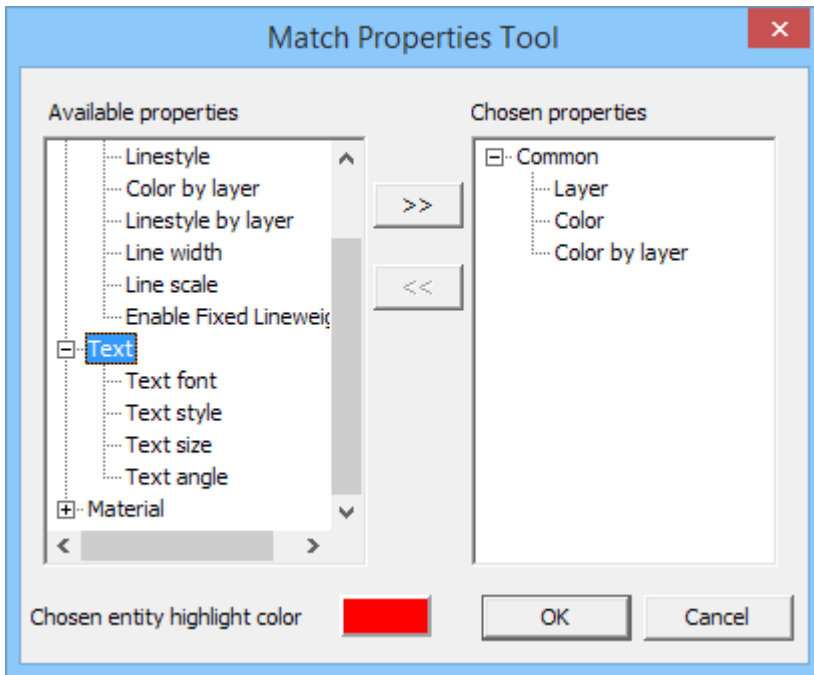
Nastavený vzor výplně Dvojitě čáry se uloží jako výchozí – teď když změníte vzor výplně šrafovacího vzoru dvojitě čáry, pomocí panelu dvojitě čáry, tento nový vzor se stane výchozím vzorem. V předchozích verzích, jakmile jste restartovali DesignCAD, vzor výplně Dvojitě čáry se vždy vrátil k Win_Solid.



Nový nástroj **Stejně vlastnosti jako** (Match Properties Tool) – Úpravy / Upravit vybrané / **Stejně vlastnosti jako** (Edit/Selection Edit/Match Properties Tool) umožňuje hromadně aplikovat určité vlastnosti zdrojového prvku na předem vybrané prvky (entity, objekty). Pokud jste již obeznámeni s dřívější možností DesignCADu "Stejně jako (Same As)", je toto univerzálnější rozšíření této funkce. Příklad: máte mnoho textů v několika různých stylech, barvách a vrstvách a chcete aby všechny odpovídaly stylu barvy a vrstvy jedné konkrétní části textu (zdrojového prvku). Vyberte texty, který chcete změnit a spusťte příkaz (nástroj) **Stejně vlastnosti jako** (Match Properties Tool). Poté se zobrazí dialogové okno; klepněte na "zdrojový prvek" a v levé části okna se zobrazí seznam "Dostupné vlastnosti" (Available properties) které jsou k dispozici od toho vybraného objektu. Můžete vybrat ty, které se použijí na vybrané texty klepnutím na vlastnost v levém sloupci a klepnutím na tlačítko >> ji přiřadit do pravého sloupce. Můžete také odebrat vlastnosti z pravého sloupce klepnutím na ně a poté na tlačítko <<. Klepnutím na název skupiny lze najednou přesunout celé skupiny vlastností Společné, Text, Kóta ... (Common, Text, Dimension ..) a pak na tlačítko << nebo >>. Po skončení výběru vlastností klepněte na tlačítko OK. Tyto vlastnosti se pak použijí na vybrané položky. Může dokonce vybrat zdrojový objekt z již vybraných položek.

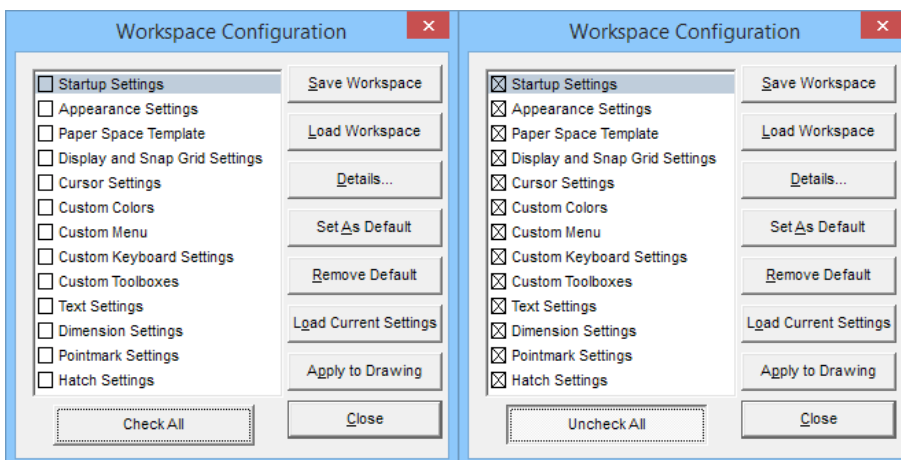
Vybraný "zdrojový prvek" může obsahovat vlastnosti, které se nevztahují na všechny vybrané položky; to není žádný problém, příkaz inteligentně přeskočí nepoužitelné vlastnosti při jejich použití na každý jednotlivý předem vybraný objekt.

Nástroj **Stejně vlastnosti jako** (Match Properties Tool) lze spustit z nabídky (menu) nebo stisknutím klávesy MEZERNÍK a zadáním "MatchProperties" na příkazovém řádku.



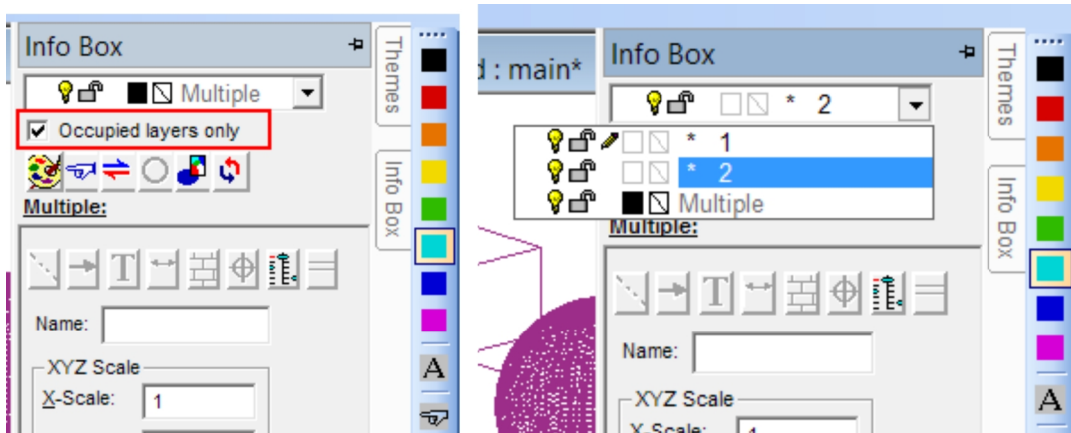
Dostupné vlastnosti (Available properties) – všechny vlastnosti použitého prvku, který je zdrojem
Vybrané vlastnosti (Chosen properties) – vybrané vlastnosti zdrojového prvku, které změní vybrané prvky
Barva vybrané entity (Chosen entity highlight color) – barva zvýrazněného zdrojového prvku po vybrání

Nová volba **Vybrat všechny** (Check All) / **Zrušit výběr všech** (Uncheck All) v okně **Možnosti pracovního prostředí DesignCADu** (Workspace Configuration) - Umožní snadno vybrat nebo zrušit výběr všech skupin nastavení pracovního prostředí DesignCADu z nabídky (menu) Soubor / Pracovní prostředí ... / Nastavit pracovní prostředí DesignCADu(File / Workspace Configuration / Setup DesignCAD Workspace).



Nové možnost okna Info Panel (Info Box) – některé nové funkce byly přidány do Info panelu.

Při prohlížení seznamu vrstev vybraných entity, které se nacházejí ve více hladinách (Multiple), nyní můžete zaškrtnutím volby **Pouze obsazené vrstvy** (Occupied layers only) zobrazit pouze seznam vrstev, ve kterých jsou aktuálně umístěny vybrané entity:



Přidána možnost „Zobrazit souřadný systém (Show CS) v dialogovém okně Možnosti – Rastr (Options - Grid)

Políčko „Zobrazit souřadný systém“ umožní zobrazit, nebo skrýt indikátor souřadného systému (osový kříž) v levém dolním rohu pracovní plochy. (Poznámka – tuto možnost má DC už dlouho, PF)

Generální opravy (General fixes)

Vyřešen problém příkazu **Výběr tažením myši** (Drag-select), při kterém výběr neobsahoval některé Skupiny (Group).

Vyřešen problém, kde nebyly některé symboly ze starších výkresů DesignCADu (cca DesignCAD 97 a DesignCAD 2000) načítané správně nebo způsobovaly havárii programu.

Opraven problém příkazu **Text v kruhu** (Balloon), kdy bylo ignorováno nastavení pole **Velikost kruhu** (Balloon size) a byla použita aktuální velikost textu místo určení poloměru kruhu.

BasicCAD změny

Nové příkazy pro kreslení:

MatchProperties – žádné parametry dosud nejsou k dispozici; spustí příkaz **Stejně vlastnosti jako** (Match Properties Tool) skriptu BasicCAD. Budete muset ručně vybrat objekt "zdroj" a vybrat parametry, které mají být zkopírovány na dříve vybrané objekty, jimž chcete tyto vybrané parametry nastavit.

Společné problémy a jejich řešení

Chyba **WinVerifyTrust** (WinVerifyTrust errors) - když se snažím nainstalovat DesignCAD, dostanu chybu 1330 (nebo některé související chyby) označující, že WinVerifyTrust nelze ověřit podpis některých souborů. Co mám dělat?

Odpověď: To je téměř vždy způsobeno systémem nemající aktuální kořenové certifikáty. Je třeba spustit Windows Update a nainstalujte všechny zbývající aktualizace systému Windows, zejména jakékoli zmiňující "kořenové certifikáty". Všimněte si, že požadované aktualizace mohou být uvedeny jako "volitelné" Ovšemže se podívat pod tuto kategorii aktualizací systému Windows.

Neustále dotazy na aktivační kód (Keeps asking for activation code) – byl úspěšně zadán aktivační kód, ale program se neustále dotazuje pokaždé, když spouštím DesignCAD. Jak mám zadat aktivační kód?

Odpověď: Tento problém je obecně způsoben při pokusu o aktivaci programu pomocí účtu bez oprávnění správce. Klepněte pravým tlačítkem myši na ikonu DesignCAD a zvolte "Spustit jako správce"; Zadejte heslo správce, pokud se systém Windows zeptá a umožněte spuštění DesignCADu. Když budete požádáni o aktivační kód, zadejte jej znovu. DesignCAD ukončete a restartujte poklepáním na ikonu (tj. nikoliv pomocí "Spustit jako správce"). Příště by se měl otevřít bez problémů.

Nechápu některé příkazy a soubor nápovědy mi nepomáhá. Kde lze získat další pomoc?

Odpověď: Pokud vládnete angličtinou, ak skvělé místo pro start je na uživatelské fórum DesignCADu. Přejděte na <http://forum.designcadcommunity.com> a zaregistrujte se jako uživatel. Jakmile je vaše registrace přijata (obdržíte e-mail odpověď), budete moci odesílat otázky a získáte pomoc od některých z nej přátelštějších DesignCAD uživatelů.

A nebo kontaktujte technickou podporu v ČR:

telefon: +420 **602 148 754** (O2) nebo +420 **384 971 071** (VoIP Fayn)

e-mail: support@designcad.cz

Skype: **falek_petr**